



# EOS Bi-O Cubo

## Saunová topidla pro soukromé i komerční použití sauny. Stojící verze.

Moderní saunová kamna s integrovaným výparníkem pro flexibilní typy klimatu v lineárním, nadčasovém designu. Díky ploché zadní stěně šetří Bi-O Cubo místo a lze jej instalovat i před skleněné plochy. Ideální pro soukromé a komerční sauny s mírným využitím.

### Vaše výhody:

- Robustní, velmi stabilní a servisně nenáročná konstrukce.
- Integrovaný výparník pro flexibilní typy klimatu.
- K dispozici také jako „Black Line Edition“ s vysoce kvalitním povrchem odolným proti poškrábání v matné černé barvě.
- Optimální poměr mezi objemem kamenů a konvekci vzduchu pro rychlé zahřívání a silné infuze
- Plochý zadní panel, spojovací skříňka zabudovaná do trouby.
- Kompaktní rozměry se stavební hloubkou pouze 39,5 cm.
- Výměna topných tyčí bez odstranění kamenů.
- Snadný servis díky modulárnímu systému
- Vyrobeno v Německu – kvalita od EOS.

### Vlastnosti:

Vnější bunda:	Nerezová ocel, s vysoce kvalitní povrchovou úpravou v antracitovém perleťovém efektu nebo černém matu
Pokrytí:	Broušená nerezová ocel
Zadní panel:	Nerezová ocel, leskle leštěná
Kamenný košík:	Nerezová ocel, bez kontaktu s topnými tyčemi
Elektrická spojovací skříňka:	Nerezová ocel zabudovaná do zadního panelu
Služby:	7,5* / 9,0* / 10,5 a 12,0 kW
Spojení:	400 V 3N AC 50 Hz
Kamenná výplň:	ca. 25 kg (volitelně k dispozici saunová jednotka)
Výparník:	2* bzw. 3 kW, ca. Objem 9 l, nerezová ocel, s vypínáním při nedostatku vody
Rozměry (VxŠxH):	95 x 40 x 39,5 cm
Montáž:	stojící verze



exkluzivní nerezová odpařovací miska s vysoce kvalitním sítkem na bylinky a miskou na vůni

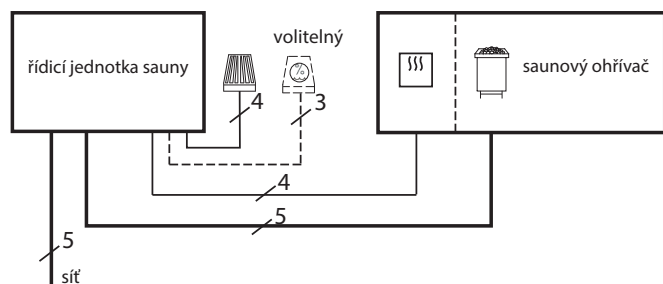


optický displej hladiny vody, uživatelsky přívětivý v horní části saunového topidla.

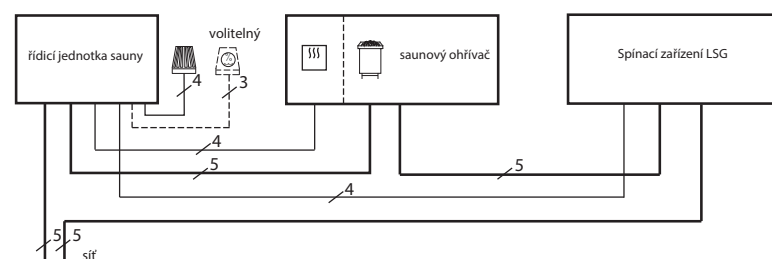
CE EAC IPx4 MADE IN GERMANY

## Plán připojení

7,5 - 9,0 kW



10,5 - 12,0 kW



### Důležité pokyny:

Informujte se předem na stupeň tvrdosti vaší vody.

Je nutné pravidelné odvápnění a vizuální kontrola vodní nádrže a topných těles.

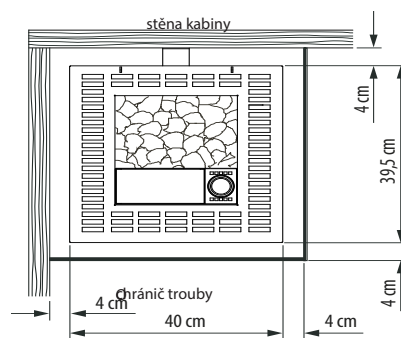
Vůně by se nikdy neměly přidávat přímo do nádržky na vodu.

## Technické specifikace

Výkon dle DIN	Elektrické připojení	Připojení sítě - řídicí jednotka	Připojení řídicí jednotky - trouba	Propojovací síť - LSG	Připojení LSG - trouba	Připojení řídicí jednotky - LSG
7,5 kW	400 V 3N AC 50 Hz	5 x 2,5 mm <sup>2</sup>	5 x 1,5 mm <sup>2</sup> +	--	--	--
9,0 kW						
10,5 kW						
12,0 kW						

Všechny informace o průřezích kabelů jsou minimální průřezy v mm<sup>2</sup> měděného kabelu

## Bezpečné vzdálenosti



## Odovídající řídicí jednotky sauny

Model	článek č.
EOS Econ H1	94.6137
EOS Econ H2	94.6139
EOS Econ H3	94.6141
EOS Econ H4	94.5843
EOS EmoTec H Serie	
EOS EmoStyle H / Hi Serie	
EOS EmoTouch 3 Serie	

## Výměna topných tyčí

Popis	článek č.
Pro 7,5 kW (5 x 1500W)	20008085
Pro 9,0 kW (6 x 1500 W)	20008085
Pro 10,5 kW (3x1500W, 3x2000W)	20008085/8086
Pro 12,0 kW (6 x 2000 W)	20008086
Pro 2,0 kW (Verdampfer*)	20015394
Pro 3,0 kW (Verdampfer)	20015395

Předmět číslo	Výkon dle DIN	Výkon výparníku	Řídící jednotka ochrany	Ochrana LSG	Rozměry zařízení V/S/H, v cm	Pro objem kabiny	Minimální množství větrání	Hmotnost bez kamenů a obalu	Kamenná výplň	Je vyžadováno zařízení pro spínání napájení
94.5922	7,5 kW	2,0 kW	3 x 16 A	--	95 / 40 / 39,5	7 - 10 m <sup>3</sup>	35 x 5 cm	33 kg	25 kg	Ne
94.5923 / 94.7276**	9,0 kW	2,0 kW				9 - 14 m <sup>3</sup>	35 x 6 cm			
94.5924	10,5 kW	3,0 kW		3 x 16 A		11 - 15 m <sup>3</sup>	35 x 6 cm			EmoTec L09 R
94.5925 / 94.7277**	12 kW	3,0 kW				14 - 18 m <sup>3</sup>	35 x 7 cm			

\*\* Černá matná

Tisk č.: 29344699 37.20

Technické změny vyhrazeny