

INNOVATIVE SAUNA TECHNOLOGY

EOS



EOS Cubo Avantgarde black

Saunová topidla pro soukromé i komerční použití sauny. Stojící verze.

Volně stojící topidlo do finské sauny v exkluzivním "avantgardním" designu. Originální horní rám kamenného koše s dalšími bílými křemennými kameny dodává kamnům osobitý design. Nadčasově vykreslený vnější plášť v elegantní černé matné vypadá ze všech stran stejně, takže kamna lze postavit i před skleněné plochy.

Vaše výhody:

- Exkluzivní, nezaměnitelný design.
- Elegantní černý matný povrch na všech stranách.
- Včetně bílých křemenných kamenů pro vysoce kontrastní optiku.
- Stejný vzhled ze všech stran díky plochému zadnímu panelu – instalace přímo před sklo není problém.
- Velmi kompaktní rozměry se stavební hloubkou pouhých 38,5 cm.
- Výměna topných tyčí bez odstranění kamenů.
- Vyrobeno v Německu – kvalita od EOS.

Vlastnosti:

Vnější bunda:	Ocelový plech s vysoce kvalitní matnou černou povrchovou úpravou odolnou proti poškrábání
Pokrytí:	Nerezová ocel, černá matná
Kamenný košík:	Nerezová ocel, bez kontaktu s topnými tyčemi
Elektrická přípojovací krabice:	Nerezová ocel, integrovaná, kabelový vstup zespodu
Služby:	9,0, 10,5 a 12,0 kW
Spojení:	400 V 3N ~ 50 Hz
Kamenná výplň:	Až 35 kg. Včetně 10 kg bílých křemenných kamenů. Volitelně k dispozici 25 kg klasických kamenů.
Rozměry	(725x410)x 38,5 cm
Montáž:	stojanová verze



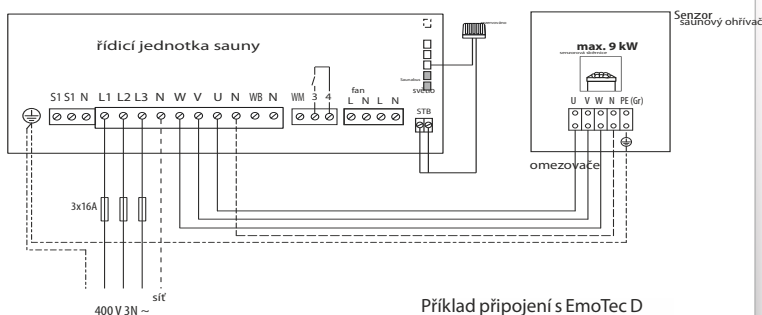
Volitelně je k dispozici ochranné zábradlí z masivního dřeva abachi

CE IPx4 EAC UK MADE IN GERMANY

INNOVATIVE SAUNA TECHNOLOGY

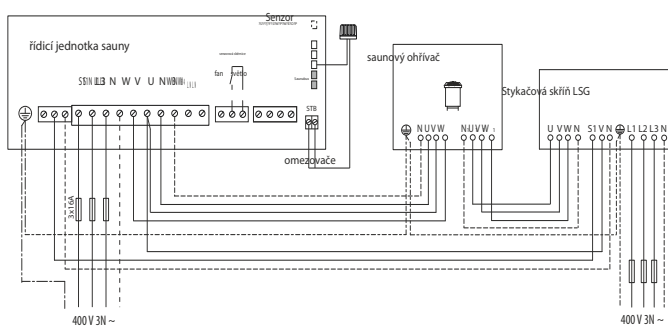
Plán připojení

9,0 kW



Příklad připojení s EmoTec D

10,5 - 12,0 kW



Příklad připojení s EmoTec D

Výměna topných tyčí

Popis	článek č.
Pro 9,0 kW (6 x 1500 W)	2000.8085
Pro 10,5 kW (3 x 1500 W + 3 x 2000 W)	2000.8085+2000.8086
Pro 12 kW (6 x 2000 W)	2000.8086

Technické specifikace

Výkon dle DIN	Elektrické připojení	Připojení sítě - řídicí jednotka	Připojení řídicí jednotky - trouba	Propojovací síť - LSG	Připojení LSG - trouba	Připojení řídicí jednotky - LSG
9,0 kW	400 V 3N ~ 50 Hz	5 x 2,5 mm ²	5 x 1,5 mm ²	--	--	--
10,5 - 12,0 kW				5 x 2,5 mm ²	5 x 1,5 mm ²	4 x 1,5 mm ²

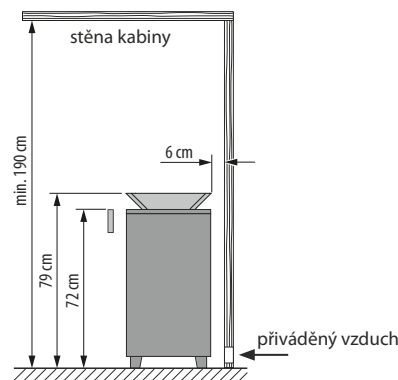
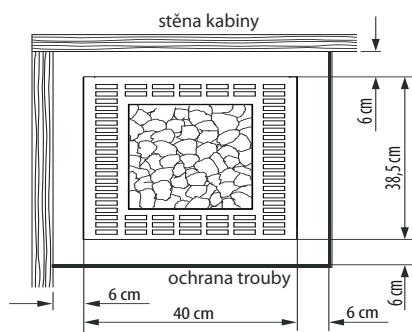
Všechny informace o průřezech kabelů jsou minimální průřezy v mm² měděného kabelu

Předmět číslo.	Výkon dle DIN	Elektrické připojení	Řídicí jednotka ochrany	Ochrana LSG	Rozměry zařízení V/S/H, v cm	Pro objem kabiny	Minimální množství větrání	Hmotnost bez kamenů a obalu	Kamenná výplň	Je vyžadováno zařízení pro spínání napájení
94.7109	9,0 kW	400 V 3N ~ 50 Hz	3 x 16 A	--	72 / 40 / 38,5	9 - 14 m ³	35 x 6 cm	28 kg	25 kg + 10 kg	nein
94.7370	10,5 kW			3 x 16 A		12 - 16 m ³	35 x 7 cm			EmoTec L09 R
94.7110	12,0 kW			14 - 18 m ³		35 x 7 cm				

Tisk č.: 29345014 05.22

Technické změny vyhrazeny

Bezpečné vzdálenosti



Odpovídající řídicí jednotky sauny

Model	článek č.
EOS Econ D1	94.6136
EOS Econ D2	94.6138
EOS Econ D3	94.6140
EOS Econ D4	94.5842
EOS Compact DP/DC-Serie	
EOS EmoTec D-Serie	
EOS EmoStyle D/Hi-Serie	
EOS EmoTouch 3 Serie	