



## EOS Saunadome

Exkluzivní saunová kamna v designu věže s viditelnými kameny. Ideální pro umístění do středu sauny. Speciálně zalomený rám kamenného rámu zabraňuje vypadnutí kamenů pro zvýšení bezpečnosti při používání. Osvědčená konstrukce pro rychlejší zahřívání.

- Vysoká bezpečnost při používání díky jedinečnému šikmému designu bočního rámu, který zabraňuje vypadnutí kamenů.
- Vylepšená vnitřní konstrukce s lepší cirkulací vzduchu pro rychlejší zahřívání.
- Vyrobeno v Německu v kvalitě od společnosti EOS.

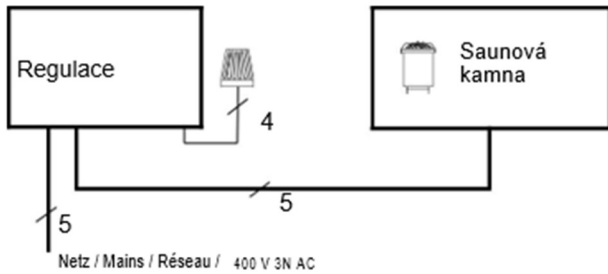
### Specifikace:

Vnější plášť:	Nerezová ocel s antracitovým perleťovým efektem
Vnitřní plášť:	Nerezová ocel
Svorkovnice:	Nerezová ocel
Výkon:	9, 12, 15 a 18 kW
Zdroj napájení:	400 V 3N AC 50 Hz
Kapacita kamenů:	100 kg
Rozměry:	100 x 41 x 41 cm

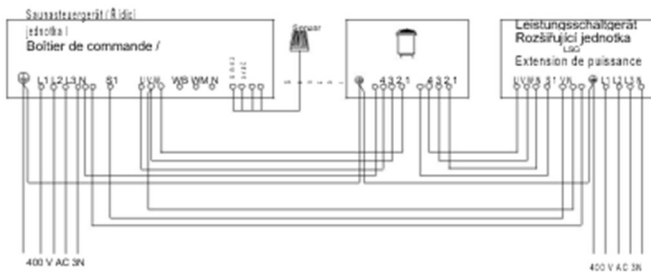


## Schéma připojení

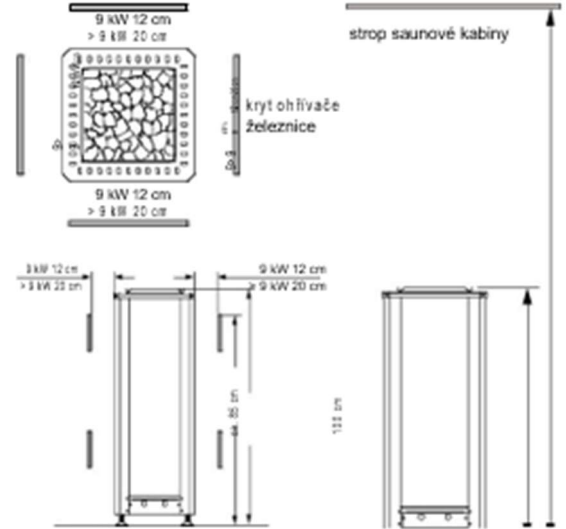
9 kW



12,0 - 18,0 kW



## Minimální vzdálenosti



## Vhodné řídicí jednotky

Model	P. číslo
EOS Econ D1	94,6136
EOS Econ D2	94,6138
EOS Econ D3	94,6140
EOS Econ D4	94,5842
Řada EOS EmoTec D.	
Řada EOS EmoStyle D / Hi	
Řada EOS EmoTouch 3	

## Náhradní topné tělesa

Popis	P. číslo
Pro 9,0 kW (9 x 1000 W)	2001.0888
Pro 12,0 kW (8 x 1500 W)	2001.0894
Pro 15,0 kW (10 x 1500 W)	2001.0894
Pro 18,0 kW (12 x 1500 W)	2001.0894
Montážní konzoly pro zábradlí	94,5323

## Technické specifikace

Item no.	Power output	Electrical connection	Fuse protection control unit	Fuse protection LSG unit	Dimensions H/W/D, in cm	For sauna cabin size	Min. size of air inlet and outlet	Weight without rocks	Stone filling	Power extension required
94.5603	9,0 kW	3N AC 50 Hz 400 V	3 x 16 A	--	100 / 41 / 41	9 - 14 m <sup>3</sup>	300 cm <sup>2</sup>	35 kg	100 kg	no
94.5604	12,0 kW			14 - 18 m <sup>3</sup>		yes				
94.5605	15,0 kW			18 - 25 m <sup>3</sup>						
94.5606	18,0 kW			24 - 30 m <sup>3</sup>						