



Technisches Datenblatt
Technický list

EOS Stone S60

**Saunové topidlo pro privátní i
komerční sauny. Stojící verze.**

Exkluzivní stojací topidlo luxusní třídy do finské sauny. Speciálním vrcholem je přední strana z masivního mastku, která nejen zdůrazňuje exkluzivní design, ale také přispívá k akumulaci tepla. Díky volitelné dekorativní zadní stěně lze tato kamna umístit i před skleněné plochy. Kamenný koš o hmotnosti 60 kg zajišťuje velké zásoby tepla pro dokonalé klima sauny a silné infuze.

Vaše výhody:

- Exkluzivní design s přední stranou z masivního mastku
- Robustní, velmi stabilní konstrukce, vyrobena výhradně z nerezové oceli.
- 60 kg kamenný koš - velmi vysoká kapacita akumulace tepla
- K dispozici volitelný dekorativní zadní panel
- Snadná obsluha – žádné odstraňování kamenů při výměně topných tyčí. Topná tělesa bez kontaktu s kamenným košem.
- Vyrobeno v Německu – kvalita od EOS.

Vlastnosti:

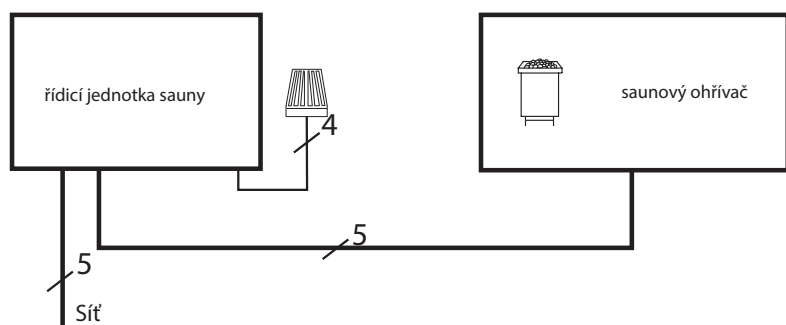
Boční panely:	Nerezová ocel, antracitový perleťový efekt	
Přední:	Mastkový kámen, masivní, s ozdobným proužkem dřeva Abachi	
Kamenný košík:	Nerezová ocel, nad topnými tyčemi	
Elektrická přípojovací krabice:	nerezová ocel	
Služby:	9,0, 12,0 a 15,0 kW	
Spojení:	400 V 3N AC 50 Hz	
Kamenná výplň:	60 kg, zahrnuta	
Rozměry (VxŠxH):	85 x 51 x 53 cm	
Montáž:	stojanová	verze



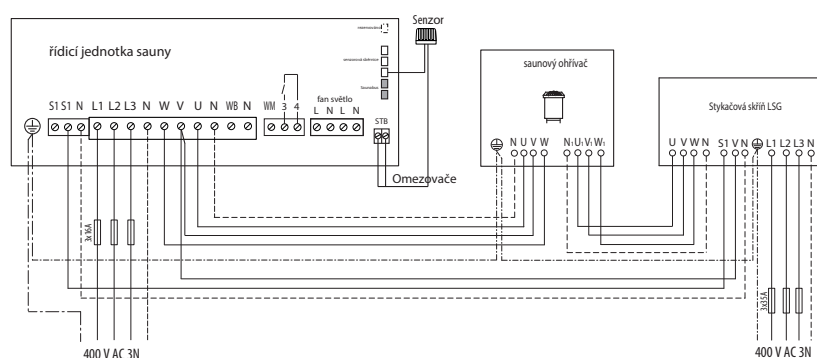
ERC CE IPx4 MADE IN GERMANY

Plán připojení

9,0 kW



12,0 - 15,0 kW



Technické specifikace

Výkon dle DIN	Elektrické připojení	Připojení sítě - řídicí jednotka	Připojení řídicí jednotky - trouba	Propojovací síť - LSG	Připojení LSG - trouba	Připojení řídicí jednotky - LSG
9,0 kW	400 V 3N AC 50 Hz	5 x 2,5 mm ²	5 x 1,5 mm ²	--	--	--
12,0 kW				5 x 2,5 mm ²	5 x 1,5 mm ²	4 x 1,5 mm ²
15,0 kW				5 x 2,5 mm ²	5 x 1,5 mm ²	4 x 1,5 mm ²

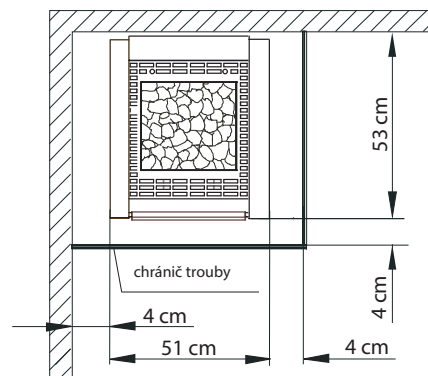
Všechny informace o průřezích kabelů jsou minimální průřezy v mm² měděného kabelu

Předmět č.	Výkon dle DIN	Elektrické připojení	Řídicí jednotka ochrany	Ochrana LSG	Rozměry zařízení V/Š/H, v cm	Pro objem kabiny	Minimální množství větrání	Hmotnost bez kamenů a obalu	Kamenná výplň	Je vyžadováno zařízení pro spínání napájení
94.4616	9,0 kW	400 V 3N AC 50 Hz	3 x 16 A	--	85 / 51 / 53	9 - 14 m ³	35 x 6 cm	50 kg	60 kg	Ne
94.4586	12,0 kW			3 x 16 A		14 - 18 m ³	35 x 7 cm			EmoTec L09R
94.4587	15,0 kW			3 x 16 A		18 - 25 m ³	35 x 9 cm			

Tisk č.: 29343955 16.20

Technické změny vyhrazeny

Bezpečné vzdálenosti



Minimální výška saunové kabiny 190 cm uvnitř.

Odpovídající řídicí jednotky sauny

Model	předmět č.
EOS Econ D2	94.6138
EOS Econ D3	94.6140
EOS Econ D4	94.5842
EOS EmoTec D Serie	
EOS EmoStyle D / Hi Serie	
EOS EmoTouch 3 Serie	

Výměna topných tyčí

Popis	předmět č.
Pro 9.0 kW (9 x 1000 W)	2001.1599
Pro 12.0 kW (9 x 1333 W)	2001.1598
Pro 15.0 kW (11 x 1333 W)	2001.1598